

# V I V E N T Ø

Drzwi otwarte na styl,  
na komfort, na lata.

Nowości w ofercie 2022

**Nowy Katalog  
Produktów VIVENTO 2022**



**V I V E N T O Ø**

## NOWA KOLEKCJA

Wyjątkowa kolekcja czterech drzwi ELEGANTE w loftowej stylistyce i szerokiej gamie kolorystycznej - pełna kolorystyka FF, CLPL, CPL oraz dwa kolory PP Dąb Grandson i Biały Supermat.



## NOWY MODEL BRILLIANT

BH to nowy model drzwi  
w ramach kolekcji BRILLIANT

V I V E N T Ø



Brilliant BH

## NOWE MODELE PRESTIGE

PQ, PX, PY to nowe modele w kolekcji PRESTIGE.

PQ jest dostępne w dekorach FF w następujących kolorach: BIANCO, DĄB RIVIERA, DĄB DELANO

PX i PY są dostępne w dekorach FF w następujących kolorach: DĄB ŚNIEŻNY, DĄB CATANIA oraz DĄB SREBRNY

V I V E N T Ø



Prestige PQ

## NOWE MODELE PRESTIGE

PQ, PX, PY to nowe modele w kolekcji PRESTIGE.

PQ jest dostępne w dekorach FF w następujących kolorach: BIANCO, DĄB RIVIERA, DĄB DELANO

PX i PY są dostępne w dekorach FF w następujących kolorach: DĄB ŚNIEŻNY, DĄB CATANIA oraz DĄB SREBRNY

V I V E N T Ø



Prestige PX

## NOWE MODELE PRESTIGE

PQ, PX, PY to nowe modele w kolekcji PRESTIGE.

PQ jest dostępne w dekorach FF w następujących kolorach: BIANCO, DĄB RIVIERA, DĄB DELANO

PX i PY są dostępne w dekorach FF w następujących kolorach: DĄB ŚNIEŻNY, DĄB CATANIA oraz DĄB SREBRNY

V I V E N T Ø



Prestige PY

## NOWE MODELE BASIC

LAMBRO i CENTUR to nowe modele drzwi w ramach kolekcji BASIC

LAMBRO



CENTUR





## NOWE MODELE BASIC

Nowy model ASTORIA WHITE  
czyli z białą szybą LACOBEL

V I V E N T Ø




## KOLORYSTYKA

Nowe dekory w grupie FF:

- Dąb Śnieżny
- Cedr
- Dąb Bursztynowy
- Dąb Catania
- Dąb Delano
- Dąb Antracyt

### GRUPA FF

Zarówno skrzydła drzwiowe, jak i ościeżnice okleinowane są odporną na ścieranie folią finish, odwzorowującą rysunek drewna. Trwałe i starannie wykonane, są idealną propozycją dla Klientów szukających efektownych rozwiązań.



Bianco



Biały Sibiu



Dąb Śnieżny



Dąb Srebrzysty



Dąb Kornwalia



Dąb Halifax



Orzech Kolumbijski



Cedr



Dąb Sonoma



Dąb Riviera



Dąb Bursztynowy



Dąb Catania



Dąb Delano



Orzech Nussbaum



Bengali Mango



Dąb Antracyt

# KOLORYSTYKA

Rozszerzona kolorystyka wybranych modeli PRESTIGE o kolory z grupy PP: Biały Supermat i Dąb Grandson Naturalny, dotyczy aż jedenastu modeli: AN, PB, PE, PJ, PL, PN, PO, PP, PU, PW, PZ.



# KOLORYSTYKA

Rozszerzona kolorystyka ASTORIA o kolory z grupy PP:

- Biały Supermat
- Dąb Grandson Naturalny



## KOLORYSTYKA

Cztery modele z kolekcji BASIC:

- MANHATTAN
- FLAVIO
- BOSTON
- CLASSIC

zostały rozszerzone o kolory z grupy CPL:

- Biały Uni
- Szary Uni
- Antracyt Uni




## KOLORYSTYKA

Zgodnie z poprzednimi komunikatami z oferty zostały wycofane kolory:

- CLPL Biały Mat
- CLPL Modrzew Szary
- CLPL Modrzew Czarny
- FF Olcha Bawarska
- FF Dąb Kalifornijski
- FF Orzech Sycylijski
- FF Wenge Bieszczadzkie
- LAK Dąb
- LAK Olcha
- LAK Orzech


### GRUPA CLPL

Skrzydła drzwiowe oraz ościeżnice wykończone są niezwykle trwałym fornirem syntetycznym CLPL. Dekor pokryty jest żywicą melaminowo-akrylowo-poliuretanową, która doskonale zabezpiecza powierzchnię przed ścieraniem, uszkodzeniami, a także działaniem światła. Wysokiej jakości fornir do złudzenia imituje piękny, naturalny rysunek drewna, co sprawia, że rozwiązanie to wybierane jest do domów, mieszkań, szkół, biur i hoteli.




### GRUPA FF

Zarówno skrzydła drzwiowe, jak i ościeżnice okleinowane są odporną na ścieranie folią finish, odwzorowującą rysunek drewna. Trwałe i starannie wykonane, są idealną propozycją dla Klientów szukających efektownych rozwiązań.



### GRUPA LAK

Skrzydła drzwiowe wykończone HDF lakierowanym, zabezpieczonym powłoką z filtrem UV o podwyższonej odporności na zarysowania. Bezproblemowe w użytkowaniu przez wiele lat. Cechą charakterystyczną tej grupy kolorystycznej jest różnica w odcieniu pomiędzy kolorem skrzydła drzwiowego a ościeżnicą, elementami wykończeniowymi i listwami przyszybowymi.



## SYSTEM CONTRAST

Nowe kolory obrzeży w Systemie CONTRAST:

- Złoty Mat
- Srebrny Mat

KOLORY DOSTĘPNE  
W SYSTEMIE CONTRAST:



CPL Złoty Mat



Złoty Mat



CPL Srebrny Mat




Srebrny Mat

## SYSTEM CONTRAST ABS

Nowa opcja dostępna dla drzwi BASIC oraz drzwi wejściowych – System CONTRAST ABS w którym grubość powłoki obrzeża ma 1 mm.

Dostępna kolorystyka to:

- ABS Bianco
- ABS Dąb Grandson Naturalny
- ABS Dąb Halifax
- ABS Dąb Kornwalia
- ABS Beton Szary



ABS Bianco



ABS Dąb Grandson Naturalny



ABS Dąb Halifax



ABS Dąb Kornwalia



ABS Beton Szary



## SYSTEM REWERS

Główną zmianą w drzwiach REWERSYJNYCH jest doprecyzowanie informacji dotyczącej otworów montażowych oraz opasek. Opaska główna ma szerokość 80 mm i zastosowanie z drzwiami SIMPLE również z opaską 80 mm spowoduje że wysokość zewnętrzna opaski będzie na tej samej wysokości. Jak to jest w drzwiach SIMPLE do wyboru mamy zawiasy: mogą być chrom (standard), czarne, złote i białe.



Drzwi rewersyjne zwane są również odwrotnymi, a tym, co różni je od tradycyjnych, to sposób montażu. Takie drzwi otwierają się do wnętrza pomieszczenia, natomiast od strony zewnętrznej są zlicowane z płaszczyzną ściany. Mówiąc prościej charakteryzują się otwieraniem do wewnątrz podczas gdy wyglądem przypominają drzwi otwierane na zewnątrz. Dokładnie sprawdź się np. w naszych korytarzach.

System drzwi rewersyjnych jest dostępny w ramach kolekcji BASIC w komplecie z ościeżnicą regulowaną DIN. Pełna specyfikacja, w tym także kolorystyka skrzydeł drzwiowych, znajduje się na stronach poszczególnych modeli BASIC (str. 95-121) i ościeżnicy regulowanej DIN. Ościeżnice w systemie rewersyjnym występują wyłącznie z kątownikiem słaym z opaską 80 mm i kątownikiem ruchomym z opaską 60 mm w łączeniu standardowym 45°, dla ścian o minimalnej grubości 100 mm.

### DRZWI REWERSYJNE Z OŚCIEŻNICĄ DIN

SZEROKOŚĆ	szerokość w świetle ościeżnicy W (mm)	szerokość zewnętrzna ościeżnicy W2 (mm)	szerokość zewnętrzna z opaskami W3 (mm)	szerokość całkowita skrzydła drzwiowego S2 (mm)	szerokość zewnętrzna skrzydła drzwiowego S3 (mm)	wysokość ościeżnicy w ławie drzwiowego H1 (mm)	wysokość całkowita skrzydła drzwiowego H2 (mm)	wysokość zewnętrzna ościeżnicy H3 (mm)	wysokość ościeżnicy z opaską H4 (mm)	superowana wysokość ościeżnicy z opaską H5 (mm)
60	626	696	788	644	725					
70	728	798	888	744	825					
80	828	896	988	844	925					
90	926	996	1088	944	1025	2020	2029	2062	2108	2075
100	1026	1096	1188	1044	1125					
110	1126	1196	1288	1144	1225					

150

Katalog produktów VIVENTO 2022, edycja 1

### OPCJE ZA DOPŁATĄ

Produkt występuje w normie polskiej.

System drzwi rewersyjnych	DOPŁATA
skrzydło drzwiowe rewersyjne	250,00 (307,50)
ościeżnica regulowana DIN rewersyjna	250,00 (307,50)
reduktor (różnicy pręta do zamka WC	3,00 (3,69)
dodatkowy zawias w skrzydle drzwiowym (dotyczy skrzydeł wyższych)	100,00 (123,00)
dodatkowy zawias w ościeżnicy drzwiowej (dotyczy ościeżnic wyższych)	100,00 (123,00)

### DOBRA RADA

Zamawiając drzwi rewersyjne, należy zwrócić uwagę na łączenie podłogi, które do montażu powinno się znaleźć pod skrzydłem drzwiowym.

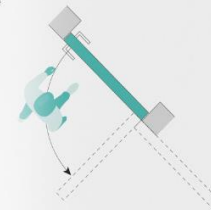


### KOLORY ZAWIASÓW DOSTĘPNE W DRZWIACH REWERSYJNYCH

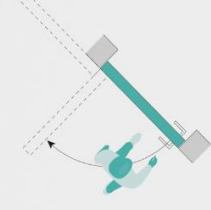


### Drzwi standardowe

prawe

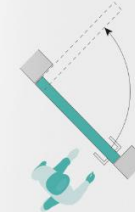


lewe

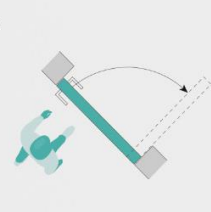


### Drzwi rewersyjne

prawe



lewe



Drzwi na miarę

151

## DRZWI ASTORIA

W skrzydłach ASTORIA przylgowych standardem pozostaje obrzeże SOFT a jako opcja obrzeże proste. W skrzydłach w wersji SIMPLE czyli bezprzylgowe standardem staje się obrzeże proste.

### RODZAJE WYKOŃCZENIA KRAWĘDZI

OPCJA



Skrzydło przylgowe standardowe



Skrzydło przylgowe SOFT

OPCJA



Skrzydło bezprzylgowe standardowe

VIVENTO



BASIC ASTORIA BLACK, FF Bianco, ościeżnica Czarny Uni, obrzeże Czarny Uni



#### TY WYBIERASZ

Kolor ościeżnicy oraz obrzeża może być taki sam jak skrzydła lub czarny.

# OŚCIEŻNICE


Ościeżnice stałe drewniane i MDF oraz opaski, ćwierćwałki, naświetla i doświetla dostępne są w nowych kolorach z grupy CPL

- Złoty Mat
- Srebrny Mat



## AKCESORIA

- rozszerzenie dostępnych kolorów zawiasów BRILLIANT o kolor biały
- rozszerzenie dostępnych tulei wentylacyjnych o nowoczesne tulejki z tworzywa, kwadratowe w kolorach: chrom, satyna chrom, czarny mat, biały, złoty (kolekcja BRILLIANT i PRESTIGE)
- nowe kolory bulaj: czarny i złoty w ramach drzwi wahadłowych SWING, bulaje te też można stosować w drzwiach STANDARD 01, warunkiem jest zastosowanie pełnej płyty
- nowa klamka na długim szyldzie w kolorze czarnym: ADEL DS



Zawiasy niklowe montowane w kolekcji BRILLIANT w standardzie

Zawiasy montowane w kolekcji BRILLIANT jako opcja

### TULEJE WENTYLACYJNE Z TWORZYWA



Chrom Satyna chrom Czarny mat Biały Złoty



Szeroka paleta kolorów dopasowanych do koloru skrzydła

### TULEJE WENTYLACYJNE METALOWE



Nikiel Brąz

### BULAJ



nikiel czarny złoty

### ADEL DS



DOSTĘPNE KOLORY:



czarny

V I V E N T Ø

Dziękuję za uwagę